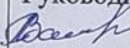
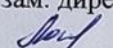




**Государственное бюджетное общеобразовательное учреждение
«Алексеевская общеобразовательная школа-интернат»**

«Согласовано» Руководитель МО  Л.И.Выходцева протокол № 6 от «20» июня 2023 г.	«Согласовано» зам. директора  Е.И.Лопатина от «31» июля 2023 г.	«Рассмотрено» на заседании педсовета протокол № 1 от «31» августа 2023 г.	«Утверждаю» директор школы  Т.А.Бабучких приказ № 32 от «31» августа 2023 г. 
--	--	---	---

**Федеральная адаптированная основная общеобразовательная рабочая программа
обучающихся с умственной отсталостью (интеллектуальными нарушениями)
по учебному предмету «Ручной труд»
1-4 классы**

Разработали:
Выходцева Л.И.
Соловей С.В.
Фоменко С.А.
Черниченко В.М.

II. Пояснительная записка.

Федеральная адаптированная основная общеобразовательная рабочая программа обучающихся с умственной отсталостью (интеллектуальными нарушениями) по предмету ручной труд предназначена для обучения обучающихся 1-4 классов.

Данная рабочая программа разработана на основе следующих документов:

- Федеральный Закон от 29.12.2012г. № 273-ФЗ «Об образовании в Российской Федерации»;
- Санитарно – эпидемиологические правила и нормативы СанПиН 2.4.3648-20 «Санитарно-эпидемиологические требования к условиям организации обучения и воспитания в организациях, осуществляющих образовательную деятельность по адаптированным основным образовательным программам для обучающихся с ограниченными возможностями здоровья» (утверждены постановлением Главного государственного санитарного врача Российской Федерации от 28.09. 2020 г. № 28).
- Приказ Минобрнауки России от 19 декабря 2014г. № 1599 «Об утверждении федерального образовательного стандарта образования обучающихся с умственной отсталостью (интеллектуальными нарушениями)»
- Приказ Минпросвещения России от 24.11.2022 N 1026 "Об утверждении федеральной адаптированной основной общеобразовательной программы обучающихся с умственной отсталостью (интеллектуальными нарушениями)"

Программа детализирует и раскрывает содержание стандарта, определяет общую стратегию обучения, воспитания и развития учащихся средствами учебного предмета в соответствии с целями изучения математики, которые определены Федеральным государственным стандартом образования обучающихся с умственной отсталостью (интеллектуальными нарушениями).

Структура рабочей программы по ручному труду представляет собой целостный документ, включающий восемь разделов: пояснительную записку; общую характеристику учебного предмета; планируемые результаты освоения обучающимися умственной отсталостью (интеллектуальными нарушениями) адаптированной основной общеобразовательной программы; минимальный и достаточный уровни достижения предметных результатов на конец обучения младших классов (1-4); система оценки достижения обучающимися с умственной отсталостью планируемых результатов освоения ФАООП УО (вариант 1); содержание учебного предмета; описание учебно-методического и материально-технического обеспечения образовательного процесса.

Цель реализации ФАООП образования обучающихся с легкой умственной отсталостью (интеллектуальными нарушениями) — создание условий для максимального удовлетворения особых образовательных потребностей обучающихся, обеспечивающих усвоение ими социального и культурного опыта.

Достижение поставленной цели при разработке и реализации Организацией АООП предусматривает решение следующих основных задач:

- овладение обучающимися с легкой умственной отсталостью (интеллектуальными нарушениями) учебной деятельностью, обеспечивающей формирование жизненных компетенций;
- формирование общей культуры, обеспечивающей разностороннее развитие их личности (нравственно-эстетическое, социально-личностное, интеллектуальное, физическое), в соответствии с принятыми в семье и обществе духовно- нравственными и социокультурными ценностями;
- достижение планируемых результатов освоения АООП образования обучающимися с легкой умственной отсталостью (интеллектуальными нарушениями) с учетом их особых образовательных потребностей, а также индивидуальных особенностей и возможностей;
- участие педагогических работников, обучающихся, их родителей (законных представителей) и общественности в проектировании и развитии внутришкольной социальной среды.

Труд – это основа любых культурных достижений, один из главных видов деятельности в жизни человека.

Огромное значение придается ручному труду в развитии ребенка, так как в нем заложены неиссякаемые резервы развития его личности, благоприятные условия для его обучения и воспитания.

Основная цель изучения данного предмета заключается во всестороннем развитии личности учащегося младшего возраста с умственной отсталостью (интеллектуальными нарушениями) в процессе формирования трудовой культуры и подготовки его к последующему профильному обучению в старших классах. Его изучение способствует развитию созидательных возможностей личности, творческих способностей, формированию мотивации успеха и достижений на основе предметно-преобразующей деятельности.

Задачи изучения предмета:

- формирование представлений о материальной культуре как продукте творческой предметно-преобразующей деятельности человека.
- формирование представлений о гармоничном единстве природного и рукотворного мира и о месте в нём человека.

- расширение культурного кругозора, обогащение знаний о культурно-исторических традициях в мире вещей.
- расширение знаний о материалах и их свойствах, технологиях использования.
- формирование практических умений и навыков использования различных материалов в предметно-преобразующей деятельности.
- формирование интереса к разнообразным видам труда.
- развитие познавательных психических процессов (восприятия, памяти, воображения, мышления, речи).
- развитие умственной деятельности (анализ, синтез, сравнение, классификация, обобщение).
- развитие сенсомоторных процессов, руки, глазомера через формирование практических умений.
- развитие регулятивной структуры деятельности (включающей целеполагание, планирование, контроль и оценку действий и результатов деятельности в соответствии с поставленной целью).
- формирование информационной грамотности, умения работать с различными источниками информации.
- формирование коммуникативной культуры, развитие активности, целенаправленности, инициативности; духовно-нравственное воспитание и развитие социально ценных качеств личности.

Коррекция интеллектуальных и физических недостатков с учетом их возрастных особенностей, которая предусматривает:

- коррекцию познавательной деятельности учащихся путем систематического и целенаправленного воспитания и совершенствования у них правильного восприятия формы, строения, величины, цвета предметов, их положения в пространстве, умения находить в трудовом объекте существенные признаки, устанавливать сходство и различие между предметами;
- развитие аналитико-синтетической деятельности, деятельности сравнения, обобщения; совершенствование умения ориентироваться в задании, планировании работы, последовательном изготовлении изделия;
- коррекцию ручной моторики; улучшение зрительно-двигательной координации путем использования вариативных и многократно повторяющихся действий с применением разнообразного трудового материала.

III. Общая характеристика ФАООП учебного предмета «Ручной труд».

ФАООП образования обучающихся с легкой умственной отсталостью (интеллектуальными нарушениями) создана с учетом их особых образовательных потребностей.

Организация должна обеспечить требуемые для обучающихся условия обучения и воспитания с учетом имеющихся у них нарушений.

АООП включает обязательную часть и часть, формируемую участниками образовательных отношений.

В реализации АООП выделен: I этап — 1-4 классы

Цель I-го этапа состоит в формировании основ предметных знаний и умений, коррекции недостатков психофизического развития обучающихся.

Количество часов по программе в 1-4 классах.

Класс	Количество часов в неделю	Количество недель в году	Количество часов в год
1	2	33	66
2	1	34	34
3	1	34	34
4	1	34	34
Всего	5	135	168

IV. Планируемые результаты освоения обучающимися умственной отсталостью (интеллектуальными нарушениями) адаптированной основной общеобразовательной программы.

Освоение обучающимися АООП, которая создана на основе Стандартов, предполагает достижение ими двух видов результатов: *личностных и предметных*.

Личностные результаты освоения АООП образования включают индивидуально-личностные качества и социальные (жизненные) компетенции обучающегося, социально значимые ценностные установки.

К личностным результатам освоения АООП относятся:

- 1) осознание себя как гражданина России; формирование чувства гордости за свою Родину;
- 2) воспитание уважительного отношения к иному мнению, истории и культуре других народов;
- 3) сформированность адекватных представлений о собственных возможностях, о насущно необходимом жизнеобеспечении;
- 4) овладение начальными навыками адаптации в динамично изменяющемся и развивающемся мире;
- 5) овладение социально-бытовыми навыками, используемыми в повседневной жизни;
- 6) владение навыками коммуникации и принятыми нормами социального взаимодействия, в том числе владение вербальными и невербальными коммуникативными компетенциями, использование доступных информационных технологий для коммуникации;
- 7) способность к осмыслению социального окружения, своего места в нем, принятие соответствующих возрасту ценностей и социальных ролей;
- 8) принятие и освоение социальной роли обучающегося, проявление социально значимых мотивов учебной деятельности;
- 9) сформированность навыков сотрудничества с взрослыми и сверстниками в разных социальных ситуациях;
- 10) способность к осмыслению картины мира, ее временно-пространственной организации; формирование целостного, социально ориентированного взгляда на мир в его органичном единстве природной и социальной частей;

- 11) воспитание эстетических потребностей, ценностей и чувств;
- 12) развитие этических чувств, проявление доброжелательности, эмоционально-нравственной отзывчивости и взаимопомощи, проявление сопереживания к чувствам других людей;
- 13) сформированность установки на безопасный, здоровый образ жизни, наличие мотивации к творческому труду, работе на результат, бережному отношению к материальным и духовным ценностям;
- 14) проявление готовности к самостоятельной жизни.

АООП определяет два уровня овладения предметными результатами: минимальный и достаточный.

Предметные результаты освоения АООП обучающимися с легкой умственной отсталостью

Минимальный уровень является обязательным для большинства обучающихся с умственной отсталостью. Вместе с тем, отсутствие достижения этого уровня отдельными обучающимися по отдельным предметам не является препятствием к получению ими образования по этому варианту программы. В том случае, если обучающийся не достигает минимального уровня овладения предметными результатами по всем или большинству учебных предметов, то по рекомендации психолого-медико-педагогической комиссии и с согласия родителей (законных представителей) Организация может перевести обучающегося на обучение по индивидуальному плану или на АООП (вариант 2)

V. Минимальный и достаточный уровни достижения предметных результатов на конец обучения младших классов (1-4)

Минимальный уровень:

знание правил организации рабочего места и умение самостоятельно его организовать в зависимости от характера выполняемой работы, (рационально располагать инструменты, материалы и приспособления на рабочем столе, сохранять порядок на рабочем месте);

знание видов трудовых работ;

знание названий и некоторых свойств поделочных материалов, используемых на уроках ручного труда; знание и соблюдение правил их хранения, санитарно- гигиенических требований при работе с ними;

знание названий инструментов, необходимых на уроках ручного труда, их устройства, правил техники безопасной работы с колющими и режущими инструментами;

знание приемов работы (разметки деталей, выделения детали из заготовки, формообразования, соединения деталей, отделки изделия), используемые на уроках ручного труда;

анализ объекта, подлежащего изготовлению, выделение и называние его признаков и свойств; определение способов соединения деталей;

пользование доступными технологическими (инструкционными) картами; составление стандартного плана работы по пунктам;

владение некоторыми технологическими приемами ручной обработки материалов;

использование в работе доступных материалов (глиной и пластилином; природными материалами; бумагой и картоном; нитками и тканью; проволокой и металлом; древесиной; конструировать из металлоконструктора);

выполнение несложного ремонта одежды. Достаточный уровень:

знание правил рациональной организации труда, включающих упорядоченность действий и самодисциплину;
знание об исторической, культурной и эстетической ценности вещей; знание видов художественных ремесел;
нахождение необходимой информации в материалах учебника, рабочей тетради;
знание и использование правил безопасной работы с режущими и колющими инструментами, соблюдение санитарно-гигиенических требований при выполнении трудовых работ;
осознанный подбор материалов по их физическим, декоративно-художественным и конструктивным свойствам;
знание правил организации рабочего места и умение самостоятельно его организовать в зависимости от характера выполняемой работы, (рационально располагать инструменты, материалы и приспособления на рабочем столе, сохранять порядок на рабочем месте);
знание видов трудовых работ;
знание названий и некоторых свойств поделочных материалов, используемых на уроках ручного труда; знание и соблюдение правил их хранения, санитарно-гигиенических требований при работе с ними;
знание названий инструментов, необходимых на уроках ручного труда, их устройства, правил техники безопасной работы с колющими и режущими инструментами;
знание приемов работы (разметки деталей, выделения детали из заготовки, формообразования, соединения деталей, отделки изделия), используемые на уроках ручного труда;
анализ объекта, подлежащего изготовлению, выделение и называние его признаков и свойств; определение способов соединения деталей;
пользование доступными технологическими (инструкционными) картами; составление стандартного плана работы по пунктам;
владение некоторыми технологическими приемами ручной обработки материалов;
использование в работе доступных материалов (глиной и пластилином; природными материалами; бумагой и картоном; нитками и тканью; проволокой и металлом; древесиной; конструировать из металлоконструктора);
выполнение несложного ремонта одежды.

Достаточный уровень:

знание правил рациональной организации труда, включающих упорядоченность действий и самодисциплину;

знание об исторической, культурной и эстетической ценности вещей; знание видов художественных ремесел;

нахождение необходимой информации в материалах учебника, рабочей тетради;

знание и использование правил безопасной работы с режущими и колющими инструментами, соблюдение санитарно-гигиенических требований при выполнении трудовых работ;

осознанный подбор материалов по их физическим, декоративно-художественным и конструктивным свойствам;

отбор оптимальных и доступных технологических приемов ручной обработки в зависимости от свойств материалов и поставленных целей; экономное расходование материалов;

использование в работе с разнообразной наглядности: составление плана работы над изделием с опорой на предметно-операционные и графические планы, распознавание простейших технических рисунков, схем, чертежей, их чтение и выполнение действий в соответствии с ними в процессе изготовления изделия;

осуществление текущего самоконтроля выполняемых практических действий и корректировка хода практической работы;

оценка своих изделий (красиво, некрасиво, аккуратно, похоже на образец); установление причинно-следственных связей между выполняемыми действиями и их результатами;

выполнение общественных поручений по уборке класса/мастерской после уроков трудового обучения.

отбор оптимальных и доступных технологических приемов ручной обработки в зависимости от свойств материалов и поставленных целей; экономное расходование материалов;

использование в работе с разнообразной наглядности: составление плана работы над изделием с опорой на предметно-операционные и графические планы, распознавание простейших технических рисунков, схем, чертежей, их чтение и выполнение действий в соответствии с ними в процессе изготовления изделия;

осуществление текущего самоконтроля выполняемых практических действий и корректировка хода практической работы;

VI. Система оценки достижения обучающимися с легкой умственной отсталостью (интеллектуальными нарушениями) планируемых результатов освоения адаптированной основной общеобразовательной программы

Основными направлениями и целями оценочной деятельности в соответствии с требованиями Стандартов являются оценка образовательных достижений обучающихся и оценка результатов деятельности образовательных организаций и педагогических кадров. Полученные данные используются для оценки состояния и тенденций развития системы образования.

Система оценки достижения обучающимися с умственной отсталостью планируемых результатов освоения АООП призвана решить следующие задачи:

закреплять основные направления и цели оценочной деятельности, описывать объект и содержание оценки, критерии, процедуры и состав инструментария оценивания, формы представления результатов, условия и границы применения системы оценки;

ориентировать образовательный процесс на нравственное развитие и воспитание обучающихся, достижение планируемых результатов освоения содержания учебных предметов и формирование базовых учебных действий;

обеспечивать комплексный подход к оценке результатов освоения АООП, позволяющий вести оценку предметных и личностных результатов;

предусматривать оценку достижений обучающихся и оценку эффективности деятельности общеобразовательной организации;

позволять осуществлять оценку динамики учебных достижений обучающихся и развития их жизненной компетенции.

Результаты достижений обучающихся с умственной отсталостью в овладении АООП являются значимыми для оценки качества образования обучающихся. При определении подходов к осуществлению оценки результатов целесообразно опираться на следующие принципы:

- 1) дифференциации оценки достижений с учетом типологических и индивидуальных особенностей

развития и особых образовательных потребностей обучающихся;

2) объективности оценки, раскрывающей динамику достижений и качественных изменений в психическом и социальном развитии обучающихся;

3) единства параметров, критериев и инструментария оценки достижений в освоении содержания АООП, что сможет обеспечить объективность оценки в разных образовательных организациях. Для этого необходимым является создание методического обеспечения (описание диагностических материалов, процедур их применения, сбора, формализации, обработки, обобщения и представления полученных данных) процесса осуществления оценки достижений обучающихся.

Эти принципы отражают целостность системы образования обучающихся с умственной отсталостью, представляют обобщенные характеристики оценки их учебных и личностных достижений.

При разработке системы оценки достижений обучающихся в освоении содержания АООП необходимо ориентироваться на представленный в Стандарте перечень планируемых результатов.

Обеспечение дифференцированной оценки достижений обучающихся с умственной отсталостью (интеллектуальными нарушениями) имеет определяющее значение для оценки качества образования.

В соответствии с требованиями Стандарта для обучающихся с умственной отсталостью оценке подлежат личностные и предметные результаты.

Личностные результаты включают овладение обучающимися социальными (жизненными) компетенциями, необходимыми для решения практико-ориентированных задач и обеспечивающими формирование и развитие социальных отношений обучающихся в различных средах.

Оценка личностных результатов предполагает, прежде всего, оценку продвижения ребенка в овладении социальными (жизненными) компетенциями, которые, в конечном итоге, составляют основу этих результатов. При этом, некоторые личностные результаты могут быть оценены исключительно качественно.

Всесторонняя и комплексная оценка овладения обучающимися социальными (жизненными) компетенциями может осуществляться на основании применения метода экспертной оценки, который представляет собой процедуру оценки результатов на основе мнений группы специалистов (экспертов). Состав экспертной группы определяется общеобразовательной организацией и включает педагогических и медицинских работников (учителей, воспитателей, учителей-логопедов, педагогов-психологов, социальных педагогов, врача невролога, психиатра, педиатра), которые хорошо знают ученика. Для полноты оценки личностных результатов освоения обучающимися с умственной отсталостью (интеллектуальными нарушениями) АООП следует учитывать мнение родителей (законных

представителей), поскольку основой оценки служит анализ изменений поведения обучающегося в повседневной жизни в различных социальных средах (школьной и семейной). Результаты анализа должны быть представлены в форме удобных и понятных всем членам экспертной группы условных единиц: 0 баллов — нет фиксируемой динамики; 1 балл — минимальная динамика; 2 балла — удовлетворительная динамика; 3 балла — значительная динамика. Подобная оценка необходима экспертной группе для выработки ориентиров в описании динамики развития социальной (жизненной) компетенции ребенка. Результаты оценки личностных достижений заносятся в индивидуальную карту развития обучающегося (дневник наблюдений), что позволяет не только представить полную картину динамики целостного развития ребенка, но и отследить наличие или отсутствие изменений по отдельным жизненным компетенциям.

Основной формой работы участников экспертной группы является психолого-медико-педагогический консилиум.

Личностные результаты

Критерий	Параметры оценки	Индикаторы
Владение навыками коммуникации и принятыми ритуалами социального взаимодействия (т.е. самой формой поведения, его социальным рисунком), в том числе с использованием информационных технологий	сформированность навыков коммуникации со взрослыми	способность инициировать и поддерживать коммуникацию с взрослыми
		способность применять адекватные способы поведения в разных ситуациях
		способность обращаться за помощью
	сформированность навыков коммуникации со сверстниками	способность инициировать и поддерживать коммуникацию со сверстниками
		способность применять адекватные способы поведения в разных ситуациях
		способность обращаться за помощью

	владение средствами коммуникации	способность использовать разнообразные средства коммуникации согласно ситуации
	адекватность применения ритуалов социального взаимодействия	способность правильно применить ритуалы социального взаимодействия согласно ситуации

Индивидуальные результаты каждого обучающегося отражаются в Карте индивидуальных достижений обучающегося, а результаты всего класса отражаются в Журнале итоговых достижений обучающихся класса;

Предметные результаты связаны с овладением обучающимися содержанием каждой предметной области и характеризуют достижения обучающихся в усвоении знаний и умений, способность их применять в практической деятельности.

Оценку предметных результатов начинать с первого полугодия 2 класса.

Во время обучения в 1 классе, а также в течение первого полугодия 2 класса целесообразно всячески поощрять и стимулировать работу учеников, используя только качественную оценку. При этом не является принципиально важным, насколько обучающийся продвигается в освоении того или иного учебного предмета. На этом этапе обучения центральным результатом является появление значимых предпосылок учебной деятельности, одной из которых является способность ее осуществления не только под прямым и непосредственным руководством и контролем педагогического работника, но и с определенной долей самостоятельности во взаимодействии с учителем и одноклассниками.

В целом оценка достижения обучающимися с умственной отсталостью предметных результатов должна базироваться на принципах индивидуального и дифференцированного подходов.

Усвоенные обучающимися даже незначительные по объему и элементарные по содержанию знания и умения должны выполнять коррекционно-развивающую функцию, поскольку они играют определенную роль в становлении личности обучающегося и овладении им социальным опытом.

Для преодоления формального подхода в оценивании предметных результатов освоения АООП обучающимися с умственной отсталостью необходимо, чтобы балльная оценка свидетельствовала о качестве усвоенных знаний.

Результаты овладения ФАООП выявляются в ходе выполнения обучающимися разных видов заданий:

по способу предъявления (устные, письменные, практические);
по характеру выполнения (репродуктивные, продуктивные, творческие).

В текущей оценочной деятельности целесообразно соотносить результаты, продемонстрированные учеником, с оценками типа:

"удовлетворительно" (зачет), если обучающиеся верно выполняют от 35% до 50% заданий;

"хорошо" - от 51% до 65% заданий.

"очень хорошо" (отлично) свыше 65%.

Согласно требованиям Стандарта по завершению реализации ФАООП начального общего образования проводится итоговая аттестация в форме комплексной оценки предметных результатов усвоения обучающимися знаний по ручному труду.

VII. Содержание учебного предмета

Работа с глиной и пластилином

Элементарные знания о глине и пластилине (свойства материалов, цвет, форма). Глина — строительный материал. Применение глины для изготовления посуды. Применение глины для скульптуры. Пластилин — материал ручного труда. Организация рабочего места при выполнении лепных работ. Как правильно обращаться с пластилином. Инструменты для работы с пластилином. Лепка из глины и пластилина разными способами: *конструктивным, пластическим, комбинированным*. Приемы работы: «разминание», «отщипывание кусочков пластилина», «размазывание по картону» (аппликация из пластилина), «раскатывание столбиками» (аппликация из пластилина), «скатывание шара», «раскатывание шара до овальной формы», «вытягивание одного конца столбика», «сплющивание», «прищипывание», «примазывание» (объемные изделия). Лепка из пластилина геометрических тел (брусек, цилиндр, конус, шар). Лепка из пластилина, изделий имеющих прямоугольную, цилиндрическую, конусообразную и шарообразную форму.

Работа с природными материалами

Элементарные понятия о природных материалах (где используют, где находят, виды природных материалов). Историко-культурологические сведения (в какие игрушки из природных материалов играли дети в старину). Заготовка природных материалов. Инструменты, используемые с природными материалами (шило, ножницы) и правила работы с ними. Организация рабочего места работе с природными материалами. Способы соединения деталей (пластилин, острые палочки). Работа с засушенными листьями (аппликация, объемные изделия). Работа с еловыми шишками. Работа с тростниковой травой. Изготовление игрушек из желудей. Изготовление игрушек из скорлупы ореха (аппликация, объемные изделия).

Работа с бумагой

Элементарные сведения о бумаге (изделия из бумаги). Сорта и виды бумаги (бумага для письма, бумага для печати, рисовальная, впитывающая/гигиеническая, крашенная). Цвет, форма бумаги (треугольник, квадрат, прямоугольник). Инструменты и материалы для работы с бумагой и картоном. Организация рабочего места при работе с бумагой. Виды работы с бумагой и картоном:

Разметка бумаги.

Экономная разметка бумаги. Приемы разметки:

- разметка с помощью шаблоном. Понятие «шаблон». Правила работы с шаблоном. Порядок обводки шаблона геометрических фигур. Разметка по шаблонам сложной конфигурации;
- разметка с помощью чертежных инструментов (по линейке, угольнику, циркулем). Понятия: «линейка», «угольник», «циркуль». Их применение и устройство;
- разметка с опорой на чертеж. Понятие «чертеж». Линии чертежа. Чтение чертежа.

Вырезание ножницами из бумаги.

Инструменты для резания бумаги. Правила обращения с ножницами. Правила работы ножницами. Удержание ножниц. Приемы вырезания ножницами: «разрез по короткой прямой линии»; «разрез по короткой наклонной линии»; «надрез по короткой прямой линии»; «разрез по длинной линии»; «разрез по незначительно изогнутой линии»; «округление углов прямоугольных форм»; «вырезание изображений предметов, имеющие округлую форму»; «вырезание по совершенной кривой линии (кругу)». Способы вырезания: «симметричное вырезание из бумаги, сложенной пополам»; «симметричное вырезание из бумаги, сложенной несколько раз»; «тиражирование деталей».

Обрывание бумаги. Разрывание бумаги по линии сгиба. Отрывание мелких кусочков от листа бумаги (бумажная мозаика). Обрывание по контуру (аппликация).

Складывание фигурок из бумаги (оригами). Приемы сгибания бумаги:

«сгибание треугольника пополам», «сгибание квадрата с угла на угол»; «сгибание прямоугольной формы пополам»; «сгибание сторон к середине»; «сгибание углов к центру и середине»; «сгибание по типу «гармошки»; «вогнуть внутрь»; «выгнуть наружу».

Сминание и скатывание бумаги в ладонях. Сминание пальцами и скатывание в ладонях бумаги (плоскостная и

объемная аппликация).

Конструирование из бумаги и картона (из плоских деталей; на основе геометрических тел (цилиндра, конуса), изготовление коробок).

Соединение деталей изделия. Клеевое соединение. Правила работы с клеем и кистью. Приемы клеевого соединения: «точечное», «сплошное». Щелевое соединение деталей (щелевой замок).

Картонажно-переплетные работы

Элементарные сведения о картоне (применение картона). Сорты картона. Свойства картона. Картонажные изделия. Инструменты и приспособления. Изделия в переплете. Способы окантовки картона: «окантовка картона полосками бумаги», «окантовка картона листом бумаги».

Работа с текстильными материалами

Элементарные сведения о **нитках** (откуда берутся нитки). Применение ниток.

Свойства ниток. Цвет ниток. Как работать с нитками. Виды работы с нитками:

Наматывание ниток на картонку (плоские игрушки, кисточки).

Связывание ниток в пучок (ягоды, фигурки человечком, цветы).

Шитье. Инструменты для швейных работ. Приемы шитья: «игла вверх-вниз»,

Вышивание. Что делают из ниток. Приемы вышивания: вышивка «прямой строчкой», вышивка прямой строчкой «в два приема», «вышивка стежком «вперед иголку с перевивом», вышивка строчкой косого стежка «в два приема».

Элементарные сведения о **тканях**. Применение и назначение ткани в жизни человека. Из чего делают ткань, Свойства ткани (мнется, утюжится; лицевая и изнаночная сторона ткани; шероховатые, шершавые, скользкие, гладкие, толстые, тонкие; режутся ножницами, прошиваются иголками, сматываются в рулоны, сучиваются). Цвет ткани. Сорты ткани и их назначение (шерстяные ткани, хлопковые ткани). Кто шьет из ткани. Инструменты и приспособления, используемые при работе с тканью. Правила хранения игл. Виды работы с нитками (раскрой, шитье, вышивание, аппликация на ткани, вязание, плетение, окрашивание, набивка рисунка).

Раскрой деталей из ткани. Понятие «лекало». Последовательность раскроя деталей из ткани.

Шитье. Завязывание узелка на нитке. Соединение деталей, выкроенных из ткани, прямой строчкой, строчкой

«косыми стежками и строчкой петлеобразного стежка (закладки, кухонные предметы, игрушки).

Ткачество. Как ткут ткани. Виды переплетений ткани (редкие, плотные переплетения). Процесс ткачества (основа, уток, челнок, полотняное переплетение).

Скручивание ткани. Историко-культурологические сведения (изготовление кукол-скруток из ткани в древние времена).

Отделка изделий из ткани. Аппликация на ткани. Работа с тесьмой.

Применение тесьмы. Виды тесьмы (простая, кружевная, с орнаментом).

Ремонт одежды. Виды ремонта одежды (пришивание пуговиц, вешалок, карманов и т.д.). Пришивание пуговиц (с двумя и четырьмя сквозными отверстиями, с ушком). Отделка изделий пуговицами. Изготовление и пришивание вешалки

Работа с древесными материалами

Элементарные сведения о древесине. Изделия из древесины. Понятия

«дерево» и «древесина». Материалы и инструменты. Заготовка древесины. Кто работает с древесными материалами (плотник, столяр). Свойства древесины (цвет, запах, текстура).

Способы обработки древесины ручными инструментами и приспособлениями (зачистка напильником, наждачной бумагой).

Способы обработки древесины ручными инструментами (пиление, заточка точилкой).

Аппликация из древесных материалов (опилок, карандашной стружки, древесных заготовок для спичек). Клеевое соединение древесных материалов.

Работа металлом

Элементарные сведения о металле. Применение металла. Виды металлов (черные, цветные, легкие тяжелые, благородные). Свойства металлов. Цвет металла. Технология ручной обработки металла. Инструменты для работы по металлу.

Работа с алюминиевой фольгой. Приемы обработки фольги: «сминание», «сгибание», «сжимание», «скручивание», «скатывание», «разрывание», «разрезание».

Работа с проволокой

Элементарные сведения о проволоке (медная, алюминиевая, стальная). Применение проволоки в изделиях. Свойства проволоки (толстая, тонкая, гнется). Инструменты (плоскогубцы, круглогубцы, кусачки). Правила обращения с

проволокой.

Приемы работы с проволокой: «сгибание волной», «сгибание в кольцо», «сгибание в спираль», «сгибание вдвое, втрое, вчетверо», «намотка на карандаш», «сгибание под прямым углом».

Получение контуров геометрических фигур, букв, декоративных фигурок птиц, зверей, человечков.

Работа с металлоконструктором

Элементарные сведения о металлоконструкторе. Изделия из металлоконструктора. Набор деталей металлоконструктора (планки, пластины, косынки, углы, скобы планшайбы, гайки, винты). Инструменты для работы с металлоконструктором (гаечный ключ, отвертка).

Соединение планок винтом и гайкой.

Комбинированные работы с разными материалами

Виды работ по комбинированию разных материалов:

пластилин, природные материалы; бумага, пластилин; бумага, нитки; бумага, ткань; бумага, древесные материалы; бумага пуговицы; проволока, бумага и нитки; проволока, пластилин, скорлупа ореха.

VIII. Описание учебно-методического и материально-технического обеспечения образовательного процесса

Основная литература

1. Л.А. Кузнецова Москва «Просвещение», 2019 г. учебник для 1 класса;
2. Л.А. Кузнецова Москва «Просвещение», 2019 г. учебник для 2 класса;
3. Л.А. Кузнецова Москва «Просвещение», 2019 г. учебник для 3 класса;
4. Л.А. Кузнецова Москва «Просвещение», 2019 г. учебник для 4 класса;

Перечень методической литературы:

- Жидкина Т.С., Кузьмина Н.Н. Методика преподавания ручного труда в младших классах коррекционной школы VIII вида. М.: Академия, 2005.
- Куцакова Л.В. Конструирование и ручной труд. Пособие для учителя. М.: Просвещение. 1999.
- Машинистов В.Г. Дидактический материал по трудовому обучению: пособие для учащихся четырехлетней начальной школы. – М.: Просвещение, 1998.
- Николкина Г.А., Гулуева Т.С., Попова Г.П. Уроки труда в начальной школе. В помощь преподавателю начальной школы. - Волгоград, Учитель, 2006.
- Павлова Н.П. Трудовое обучение в 1 – 4 классах вспомогательной школы: Пособие для учителя. – 2-е изд., испр. и доп. М.: Просвещение, 1992.
- **Наглядные пособия на уроках ручного труда.**
- Комплект таблиц для начальной школы «Технология. Организация рабочего места»
- Комплект таблиц для начальной школы «Технология. Обработка бумаги и картона»
- Шаблоны, трафареты.
- Набор геометрических фигур.
- Набор муляжей «Фрукты», «Овощи», «Грибы».

- Сюжетные картинки.
- Интерактивная доска, проектор, ноутбук.